

**PRODAM
PREGÃO ELETRÔNICO Nº 06/2020
DOCUMENTO DE ORIGEM: 3613.2019
ANEXO VII - TESTE DE CONFORMIDADE**

RELATÓRIO

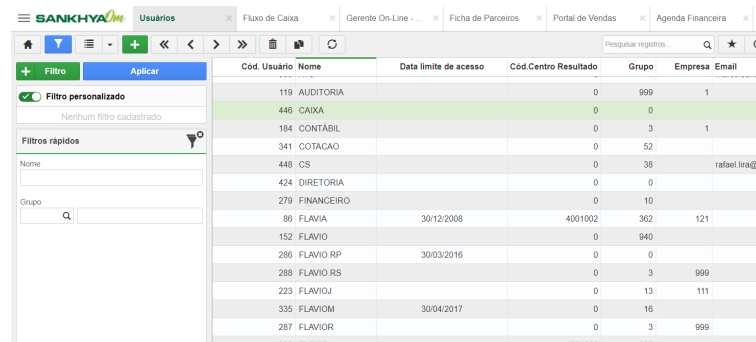
ID	DESCRIÇÃO	ITEM ATENDIDO		PÁGINA DE REFERÊNCIA NO MANUAL DA SOLUÇÃO
		SIM	NÃO	
1.	O sistema deve ser de propriedade da CONTRATADA, ou esta possuir licença de uso permanente.	X		

A Contratada declara que é a única e exclusiva proprietária do sistema ora contratado.



2.	O sistema deve ser multiusuário e multiempresa	X		
----	--	---	--	--

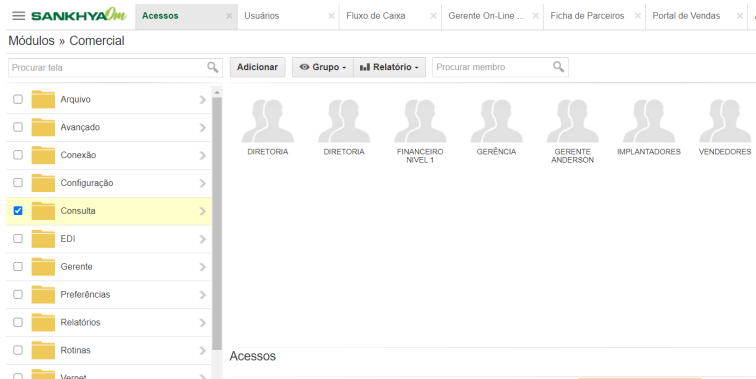
O Sankhya/Om pode ser acessado por vários usuários simultaneamente, de acordo com a quantidade de licenças contratadas, conforme os privilégios de acesso definidos no controle de usuários. O cadastro de usuários possui recursos para agrupar os usuários em grupos específicos com perfis adequados a cada necessidade e cada tipo de tarefas a efetuar no sistema.



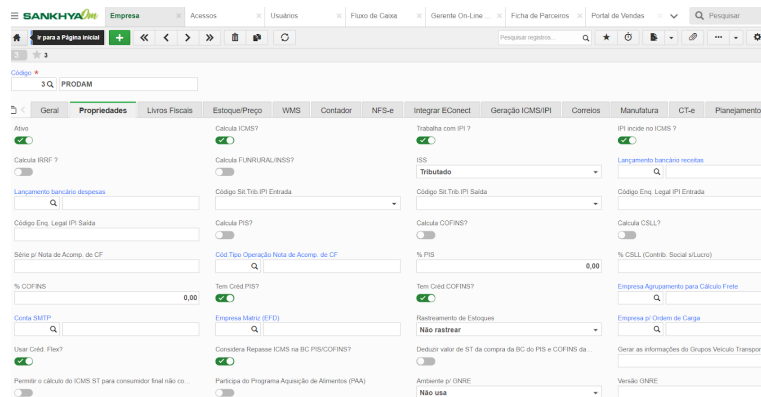
Cód. Usuário	Nome	Data limite de acesso	Cód. Centro Resultado	Grupo	Empresa	Email
119	AUDITORIA		0	999	1	
446	CAIXA		0	0		
194	CONTABIL		0	3	1	
341	COTACAO		0	52		
448	CS		0	38		rafael.lira@co
424	DIRETORIA		0	0		
279	FINANCEIRO		0	10		
86	FLAVIA	30/12/2008	4001002	362	121	
152	FLAVIO		0	940		
286	FLAVIO RP	30/03/2016	0	0		
288	FLAVIO RRS		0	3	999	
223	FLAVIO J		0	13	111	
335	FLAVIO M	30/04/2017	0	16		
287	FLAVIO R		0	3	999	

**PRODAM
PREGÃO ELETRÔNICO Nº 06/2020
DOCUMENTO DE ORIGEM: 3613.2019
ANEXO VII - TESTE DE CONFORMIDADE**

O Sankhya/Om possui interface moderna, ágil e segura para definições de acessos para cada usuário e grupo de usuários, com facilidades para tornar o processo de definições de acessos bastante rápido, simples e confiável.



O Sankhya/Om também é um sistema multi-empresa. Cada empresa é cadastrada e configurada conforme seu regime jurídico e conforme suas características fiscais e tributárias, de modo que as operações do dia a dia ocorram em consonância com os critérios pré-estabelecidos.



Uma das definições de acesso dos usuários diz respeito exatamente a quais empresas cada usuário ou grupo de usuários estão ligados. Um usuário pode ter acesso apenas aos dados de uma das empresas, ou de duas empresas, ou de várias empresas, ou de todas as empresas. Quando o usuário tem de consultar um relatório ou indicador de desempenho e este usuário tem acesso somente a uma empresa, só verá a empresa específica a que tem acesso; se tiver acesso a várias empresas, pode optar por ver apenas os dados de uma empresa específica, de todas as empresas consolidadas (com dados separados por empresa ou agrupados) ou pode escolher as empresas que pretende consolidar (com dados separados por empresa ou agrupados).

**PRODAM
PREGÃO ELETRÔNICO Nº 06/2020
DOCUMENTO DE ORIGEM: 3613.2019
ANEXO VII - TESTE DE CONFORMIDADE**

Ativo/ Passivo *	Valor Principal	Valor Comparativo	% Comparativo
Ativo	R\$ 2.183.195,46	R\$ 8.201,34	26.519,98 %
Grau *	R\$ 479.151,54	R\$ 2.083,54	22.896,99 %
Período Principal *	R\$ 2.075.082,34	R\$ -1.398,64	-148.464,29 %
01/01/2001 a 05/11/2020	R\$ 1.618.833,97	R\$ -66.913,46	-2.519,29 %
Empresa	R\$ -6.237,59	R\$ 0,00	
1- PRODAM	R\$ 19.334,69	R\$ 19.334,69	0,00 %
2- PRODAM - FILIAL 1	R\$ 1.215,00	R\$ 1.215,00	0,00 %
3- PRODAM - FILIAL 2	R\$ 900,00	R\$ 900,00	0,00 %
4- PRODAM - FILIAL 3	R\$ 456.500,00	R\$ 0,00	
5- XYS INTERATIVIDADE	R\$ -37.795,13	R\$ 0,00	
Período Comparativo	R\$ -8.925,43	R\$ 0,00	
01/01/2010 a 31/12/2018	R\$ 239,63	R\$ 0,00	
	R\$ 43.319,17	R\$ 180,00	23.966,21 %
	R\$ 82.500,00	R\$ 0,00	
	R\$ 2.713,41	R\$ 0,00	
	R\$ 12.498,10	R\$ 0,00	
	R\$ 825.364,58	R\$ 0,00	
	R\$ 532.295,36	R\$ 0,00	
Matriz	R\$ -114.651,95	R\$ 820,00	-14.081,95 %

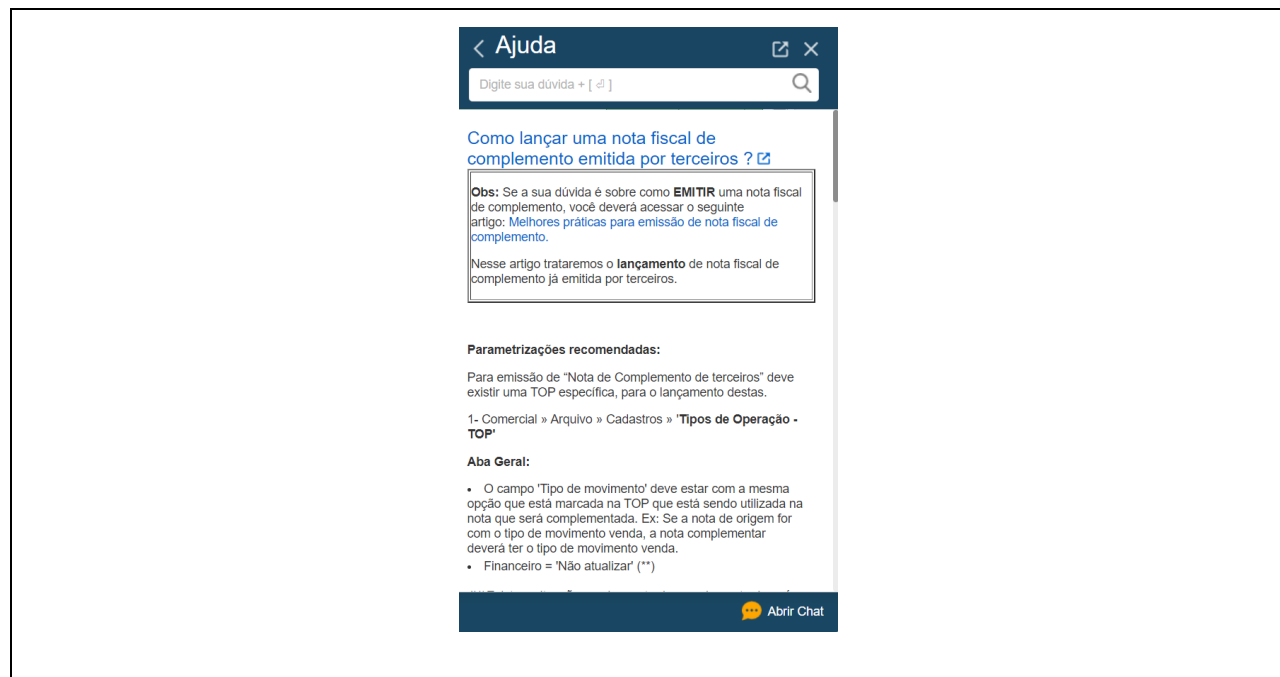
3.	Possuir manuais e/ou help (ajuda) de utilização das funções do sistema em Português (Brasil).	X		
-----------	---	----------	--	--

O sistema possui ajuda sensível ao contexto em todas as telas. Quando o usuário solicita ajuda ao sistema, abre-se um conjunto de informações no formato pergunta-e-resposta relativas à tarefa que está sendo desempenhada no instante da solicitação da ajuda. Todo o conteúdo da ajuda é em português do Brasil. Caso o usuário ainda tenha dúvidas, pode abrir um chat no próprio sistema para atendimento personalizado.

The screenshot displays the SANKHYA interface with several components:

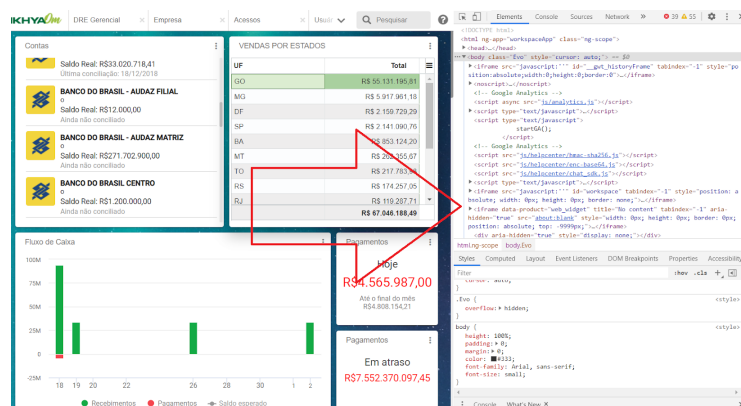
- Fluxo de Caixa:** A bar chart showing cash flow over time with green bars for 'Recebimentos' and red bars for 'Pagamentos'.
- EXECUÇÃO ORÇAMENTÁRIA:** A bar chart comparing 'Orçamento Total' (Planned) and 'Realizado' (Actual) for 'PRODAM'.
- Ajuda (Help):** A pop-up window with a search bar and results for 'Regras para Buscar a CST de IPI e o cálculo do imposto no Sistema SankhyaW'. It includes detailed information about IPI (Imposto sobre Produtos Industrializados) and provides a link to 'Abrir Chat'.

**PRODAM
PREGÃO ELETRÔNICO Nº 06/2020
DOCUMENTO DE ORIGEM: 3613.2019
ANEXO VII - TESTE DE CONFORMIDADE**



4.	O sistema deve ser escrito em linguagem para operar em ambiente Desktop e Web.	X		
----	--	---	--	--

Todo o Sankhya/OM é escrito em linguagem web e também acessível por desktop, para funcionar em equipamentos com sistemas operacionais Windows ou Linux (em diversas distribuições). As linguagens principais são Java e HTML V, que são linguagens padrão do mercado de tecnologia.

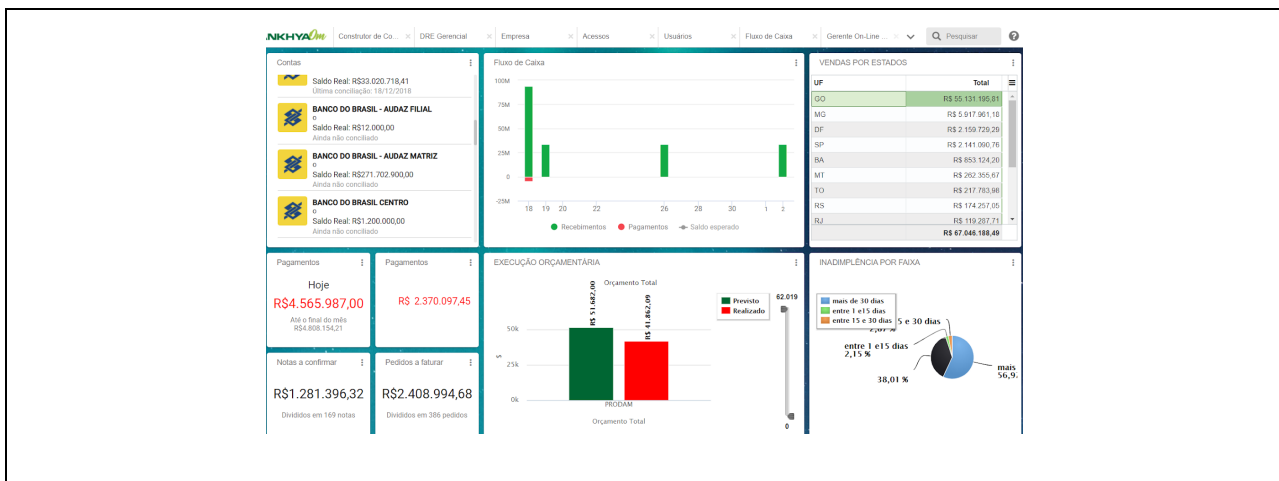


5.	O sistema deve possuir BI (Business Intelligence) nativo.	X		
----	---	---	--	--

O Sankhya/Om possui recursos de BI (Business Intelligence) nativo integrado à ferramenta com recursos de análise de dados disponível para os usuários criarem livremente vários tipos de indicadores de desempenho, relatórios e painéis analíticos, conforme seu nível de privilégio de acesso.

6.	O sistema deve possuir ferramenta de Inteligência	X		
----	---	---	--	--

**PRODAM
PREGÃO ELETRÔNICO Nº 06/2020
DOCUMENTO DE ORIGEM: 3613.2019
ANEXO VII - TESTE DE CONFORMIDADE**



Artificial.

O Sankhya/OM possui a BIA (Business Intelligence Analyst), assistente pessoal criada com inteligência artificial que faz notificações ativas aos usuários, responde perguntas com base nos dados de analytics e BI do sistema, apresenta relatórios e gráficos em tempo real e oferece uma série de facilidades para o dia a dia dos usuários, executivos e gestores. A BIA funciona como um aplicativo para smartphones.



Um vídeo sobre as funcionalidades da BIA pode ser visualizado neste endereço: <https://www.youtube.com/watch?v=AQ9fH6RVpHI>

7. O sistema deve possibilitar customizações e personalizações, acesso remoto e mobilidade. **X**

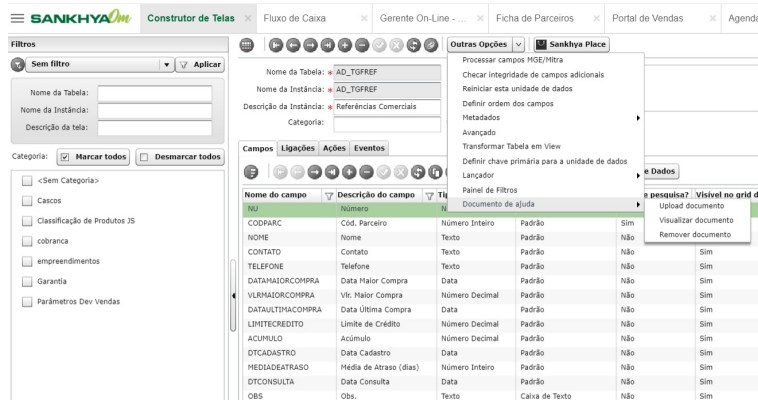
O Sankhya/OM concede aos usuários acesso total ao dicionário de dados do sistema, com a possibilidade de criar campos, regras de negócios, ligações entre campos, fórmulas para cálculos de operações, classes inteiras de programação e execução de tarefas periódicas ou por eventos (desde que, é claro, o usuário tenha privilégios de acessos para criar essas customizações e personalizações).

O sistema também possui recursos para criação de telas totalmente novas, com facilidades para incorporar o mesmo padrão do sistema nativo, inclusão das telas no menu e criação de ajuda sensível ao contexto para cada tela.

**PRODAM
PREGÃO ELETRÔNICO Nº 06/2020
DOCUMENTO DE ORIGEM: 3613.2019
ANEXO VII - TESTE DE CONFORMIDADE**

Todos os recursos criados no sistema são acessíveis pelas funcionalidades nativas e podem ser associados ao BI, à inteligência artificial, aos relatórios, à interface original, ao menu, ao controle de acesso, etc.

Todo o sistema é acessível por dispositivos móveis com acesso à internet, por ser desenvolvido em linguagem que funciona tanto em desktop quanto em web.



8. O sistema deve ter recursos que evidenciem foco na gestão empresarial.

X

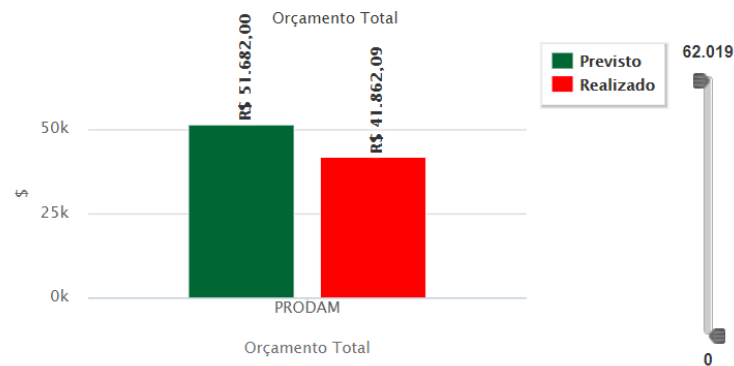
Toda a estrutura do Sankhya/Om é voltada para a gestão, embora, naturalmente, o sistema possua todos os recursos necessários às operações do dia a dia. As funcionalidades operacionais, porém, são tratadas como o conteúdo a partir do qual o sistema compilará as informações para serem apresentadas como indicadores de desempenho, relatórios, notificações ativas e outras informações aos gestores, executivos e colaboradores usuários do sistema, na proporção de seu limite de acesso. O sistema possui inúmeros relatórios de gestão nativos que explicitam essa vocação nativa para a gestão empresarial.

Conta	Valor Principal	Valor Comparativo	% Comparativo
1.01.01.1.0001 Caixa Geral	R\$ 2.183.195,46	R\$ 8.201,34	26.519,98 %
1.01.01.2.0001 Banco do Brasil SA	R\$ 479.151,54	R\$ 2.083,54	22.896,99 %
1.01.01.2.0002 Banco Safra SA	R\$ 2.075.082,34	R\$ -1.398,64	-148.464,29 %
1.01.02.1.0001 Duplicatas a Receber	R\$ 1.618.833,97	R\$ -66.913,46	-2.519,29 %
1.01.02.1.0004 Orgão Públicos	R\$ -6.237,59	R\$ 0,00	
1.01.02.2.0001 (-)Desc de Títulos e Duplicatas - BB	R\$ 19.334,69	R\$ 19.334,69	0,00 %
1.01.02.2.0002 (-)Descontos de Cheques - BB	R\$ 1.215,00	R\$ 1.215,00	0,00 %
1.01.03.1.0003 Títulos em Cobrança	R\$ 900,00	R\$ 900,00	0,00 %
1.01.03.2.0001 Adiantamento a Fornecedores	R\$ 456.500,00	R\$ 0,00	
1.01.03.3.0001 Adiant Salário e Ordenados	R\$ -37.795,13	R\$ 0,00	
1.01.03.3.0003 Antecipação de Férias	R\$ -8.925,43	R\$ 0,00	
1.01.03.3.0006 Salário Família	R\$ 239,63	R\$ 0,00	
1.01.03.5.0002 ICMS A Recuperar	R\$ 43.319,17	R\$ 180,00	23.966,21 %
1.01.03.5.0003 IRRF a Recuperar	R\$ 82.500,00	R\$ 0,00	
1.01.03.5.0008 PIS a Recuperar	R\$ 2.713,41	R\$ 0,00	
1.01.03.5.0009 COFINS a Recuperar	R\$ 12.498,10	R\$ 0,00	
1.01.06.1.0001 Matérias-Primas	R\$ 825.364,58	R\$ 0,00	
1.01.06.1.0003 Produtos Acabados	R\$ 532.295,36	R\$ 0,00	
1.01.06.1.0004 Mercadorias para Revenda Matriz	R\$ -114.651,95	R\$ 820,00	-14.081,95 %
1.01.06.1.0005 Mercadorias para Revenda Deposito F...	R\$ -422.419,27	R\$ 0,00	
1.01.06.1.0006 Mercadorias P/ Revenda Filial	R\$ -246.206,52	R\$ 0,00	
1.01.06.2.0001 Em Demonstração	R\$ 338.964,00	R\$ 0,00	
	R\$ 10.317.322,05	R\$ -35.577,53	

**PRODAM
PREGÃO ELETRÔNICO Nº 06/2020
DOCUMENTO DE ORIGEM: 3613.2019
ANEXO VII - TESTE DE CONFORMIDADE**

BALANÇO ATIVO		BALANÇO PASSIVO			
Ativo		Passivo			
	31/Dez/2012	31/Dez/2011			
Circulante	R\$ 65.269.933,36	R\$ 40.544.654,28	Circulante	R\$ 48.847.363,15	R\$ 37.258.785,67
Circulante Financeiro:			Fornecedores Nacionais	R\$ 1.523.126,81	R\$ 1.195.026,94
Caixa	R\$ 117.623,00	R\$ 60.217,53	Credores Diversos	R\$ 0,00	R\$ 0,00
Bancos Conta Movimento	R\$ 397.456,47	R\$ 525.953,00	Adiantamentos de Clientes	R\$ 1.173.472,93	R\$ 1.163.480,76
	R\$ 510.079,47	R\$ 286.270,53	Impostos e Contribuições	R\$ 620.133,11	R\$ 1.014.838,01
Circulante Operacional			Faltas em Entrega/Faltas	R\$ 153.375,93	R\$ 23.596,50
Disponíveis a Recolher	R\$ 23.310.589,53	R\$ 21.213.150,59	Fornecedores Internacionais	R\$ 8.941.625,45	R\$ 5.059.415,22
(-) Provisão Devedores Duvidosos	R\$ 793.308,27	R\$ 642.032,00	Emprest. Banc. Nacionais	R\$ 14.658.100,00	R\$ 9.927.507,46
Ativo Financeiro	R\$ 2.793.574,04	R\$ 1.317.659,11	Emprest. Banc. Internacionais	R\$ 12.620.432,84	R\$ 13.317.604,87
Devedores Diversos	R\$ 0,00	R\$ 150.617,78	RPV a Recolher	R\$ 410.294,24	R\$ 111.965,80
(-) Contas de Impostos Futuros	R\$ 2.407.660,91	R\$ 2.306.451,18			
	R\$ 12.117.213,19	R\$ 14.625.179,13			
BALANÇO ATIVO 2	R\$ 12.117.213,19	R\$ 14.625.179,13	BALANÇO PASSIVO 2	R\$ 10.212.588,15	R\$ 10.514.631,86
Não Circulante	R\$ 12.117.213,19	R\$ 14.625.179,13	Não Circulante	R\$ 10.212.588,15	R\$ 10.514.631,86
Realizável a Longo Prazo	R\$ 1.102,49	R\$ 1.102,49	Exigível a Longo Prazo	R\$ 0,00	R\$ 0,00
Empréstimo Computa Restituível	R\$ 1.102,49	R\$ 1.102,49	Credores Diversos	R\$ 0,00	R\$ 0,00
(-) Aplicação de Veículos	R\$ 14.839,47	R\$ 68.268,19	Diversos	R\$ 0,00	R\$ 0,00
(-) Combustíveis	R\$ 31.476,34	R\$ 1.135.000,00			
Impostos a Recolher	R\$ 0,00	R\$ 1.135.000,00	Empréstimos Bancários	R\$ 10.212.588,15	R\$ 10.514.631,86
Empréstimo a Sócios	R\$ 64.870,68	- R\$ 1.244.349,39	Diversos	R\$ 10.212.588,15	R\$ 10.514.631,86
	R\$ 64.870,68	- R\$ 1.244.349,39			
Permanente	R\$ 16.451.463,73	R\$ 15.337.862,51	Patrimônio Líquido	R\$ 4.910.516,00	R\$ 4.910.516,00
(-) Depreciação Acumulada	R\$ 5.418.862,16	R\$ 3.737.060,59	Capital Social	R\$ 4.910.516,00	R\$ 4.910.516,00
(-) Provisão de Impostos	R\$ 969.927,65	R\$ 1.640.732,43	Reserva de Lucros	R\$ 0,00	R\$ 0,00
Investimentos	R\$ 30.243,39	R\$ 30.243,39	Resultado Acumulado	R\$ 415.354,23	R\$ 1.569.920,75
	R\$ 6.000.000,00	R\$ 6.000.000,00		R\$ 6.327.195,25	R\$ 7.296.455,81

EXECUÇÃO ORÇAMENTÁRIA



Manaus/AM, 18 de janeiro de 2021.

ANDRÉ FRAGOSO BANDEIRA