



Ata da reunião do Conselho Fiscal, realizada no dia 28/02/2023

Aos 28 dias do mês de fevereiro de 2023, às 15 horas, reuniu-se na sede da Secretaria de Estado de Fazenda (SEFAZ/AM) os membros do Conselho Fiscal da PRODAM – Processamento de Dados Amazonas S.A., reconduzido, conforme Ata da Quinquagésima Segunda Assembleia Geral Ordinária, com o objetivo de analisar o balancete analítico, relatório do balancete, documentos contábeis e relatórios financeiros, referente ao mês de janeiro de 2023, recebidos por e-mail em 27/02/2023.

Primeiramente compete mencionar que foram eleitos dois novos membros do Conselho Fiscal, conforme Ata da Nonagésima Sexta Assembleia Geral Extraordinária, realizada em 16/02/2023, disponibilizada no site da PRODAM.

Assim, observados os criteriosos requisitos que a natureza do tema demanda, passamos a expor.


Foi observado a existência de créditos no valor de R\$ 26.512.874,79 em duplicatas a receber, vencidas a mais de 1 ano, lançadas no Ativo Circulante, sugere-se a reclassificação dos valores para Realizável a Longo Prazo, com consequência na alteração do índice de liquidez seca.

Dentre os documentos apresentados, além do balancete do mês de janeiro/2023, emitido pela Gerência de Contabilidade, consta um relatório de receitas e despesas além de notas explicativas referentes ao balancete do mês de janeiro/2023, contribuindo para uma melhor análise do Conselho Fiscal.

Considerando os dados apresentados e a partir das análises efetuadas, os membros conseguiram apurar os seguintes resultados apresentados abaixo:

1. No mês de janeiro/2023, foi verificado no período um prejuízo contábil de (287.622,21), além de um decremento nas despesas de 6% em relação ao mês anterior de dezembro.
2. Conforme os documentos apresentados, a relação dos sete maiores devedores, no valor de R\$ 39.070.347,66, representou 70,82% do total a receber no período; sendo o Departamento Estadual de Trânsito (DETRAN/AM) responsável por 37,15%, a Secretaria de Estado de Saúde (SES/AM) responsável por 25,96%, e a Secretaria de Estado de Segurança Pública, 11,49% deste montante.
3. A relação dos maiores credores, conta com oito fornecedores, que corresponderam a 93,13% do montante a pagar. O maior credor é o ITN – INSTITUTO DE TECNOLOGIA E NEGÓCIOS DO NORTE, cujo crédito a receber no período corresponde a 55,24% do valor total de fornecedores a pagar.

Assim, após análise do balancete analítico e relatórios financeiros disponibilizados por e-mail, referente ao mês de janeiro de 2023, os abaixo-assinados membros do Conselho Fiscal da PRODAM





AMAZONAS

GOVERNO DO ESTADO

Nível de Classificação
Interno

Grupo de acesso
PRODAM

2

– Processamento de Dados Amazonas S.A. se manifestam favoravelmente a sua aprovação pela Assembleia Geral Ordinária, conforme Parecer em anexo.

Marcos André Pontes Cavalcanti


Membro

Renata de Paula e Silva

Membro

Alessandra Guedes Moura Cavalcanti

Membro





Parecer do Conselho Fiscal

O abaixo-assinado, membro do Conselho Fiscal da PRODAM – Processamento de Dados Amazonas S.A., tendo examinado o balancete analítico, relatório do balancete, documentos contábeis e relatórios financeiros, referentes ao mês de janeiro de 2023, manifestou-se favoravelmente a sua aprovação pela Assembleia Geral, conforme Parecer em anexo.

Manaus, 28 de fevereiro de 2023.

Marcos André Pontes Cavalcanti


Membro

Renata de Paula e Silva

Membro

Alessandra Guedes Moura Cavalcanti

Membro





AMAZONAS

GOVERNO DO ESTADO

Nível de Classificação
Interno

Grupo de acesso
PRODAM

4

jan/23				
Ativo Circulante	R\$ 65.984.270,61	R\$ 24.941.799,06	R\$ 22.067.770,83	R\$ 68.858.298,84
Ativo Não Circulante	R\$ 822.474,30	R\$ 5.717,55	R\$ 60,12	R\$ 828.131,73
Ativo Permanente	R\$ 7.009.012,88	R\$ 168.856,94	R\$ 451.537,83	R\$ 6.726.331,99
	R\$ 73.815.757,79	R\$ 25.116.373,55	R\$ 22.519.368,78	R\$ 76.412.762,56

Passivo Circulante	R\$ 20.283.588,63	R\$ 10.462.190,09	R\$ 13.346.817,07	R\$ 23.168.215,61
Passivo Não Circulante	R\$ 1.953.296,40	R\$ -	R\$ 535.956,06	R\$ 2.489.252,46
	R\$ 22.236.885,03	R\$ 10.462.190,09	R\$ 13.882.773,13	R\$ 25.657.468,07

PL	R\$ 51.578.872,76	R\$ -	R\$ -	R\$ 51.578.872,76
-----------	-------------------	-------	-------	-------------------

Receitas	R\$ -	R\$ 1.911.383,45	R\$ 12.697.453,28	R\$ 10.786.069,83
Despesas	R\$ -	R\$ 11.169.360,52	R\$ 95.668,48	R\$ 11.073.692,04
		R\$ 13.080.743,97	R\$ 12.793.121,76	

TOTAL BALANCETE		R\$ 48.659.307,61	R\$ 49.195.263,67	
Receitas Janeiro		R\$ 10.786.069,83	-6%	Em relação a Dezembro
Despesas Janeiro		R\$ 11.073.692,04	2%	Em relação a Dezembro

RESULTADO MÊS Janeiro	-R\$ 287.622,21	Prejuízo Contabil Mês Janeiro
------------------------------	-----------------	-------------------------------

Manoel

af

[Signature]

